


[2つの熟語2]

使い方イメージ

同じ漢字の熟語だけど、
逆から読むと
違う意味の言葉になるよ。
漢字を書いてね。
読み方のヒントがあるよ。



① → → → 左から右へ読むと → → → 「〇〇て」

相手

「て〇〇」 ← ← ← 右から左へ読むと ← ← ←

② → → → 左から右へ読むと → → → 「〇〇じん」

名人

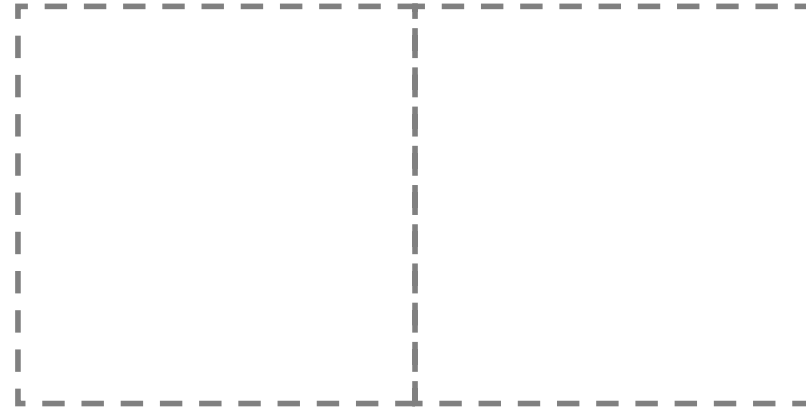
「じん〇〇」 ← ← ← 右から左へ読むと ← ← ←

2つの熟語2 Kids Creative and Design, Inc. Hands On Project 2009/6/17

分かったよ！

①

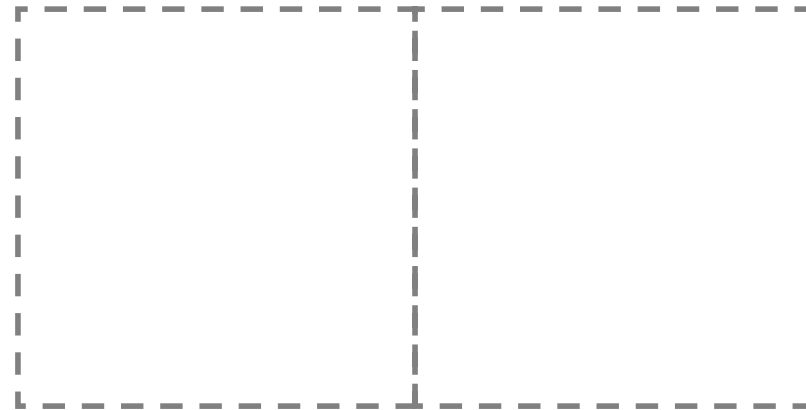
→ → → 左から右へ読むと → → → 「○○て」



「て○○」 ← ← ← 右から左へ読むと ← ← ←

②

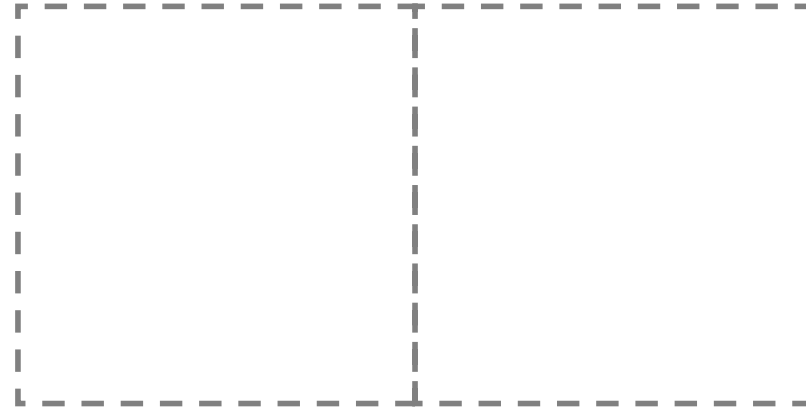
→ → → 左から右へ読むと → → → 「○○じん」



「じん○○」 ← ← ← 右から左へ読むと ← ← ←

3

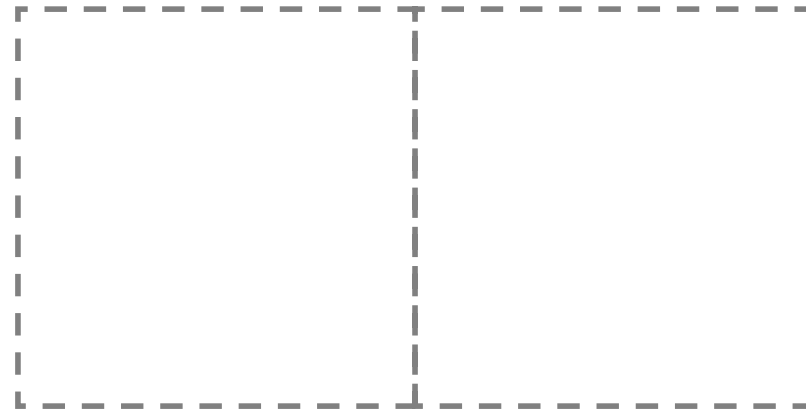
→ → → 左から右へ読むと → → → 「おん○○」



「○○おん」 ← ← ← 右から左へ読むと ← ← ←

4

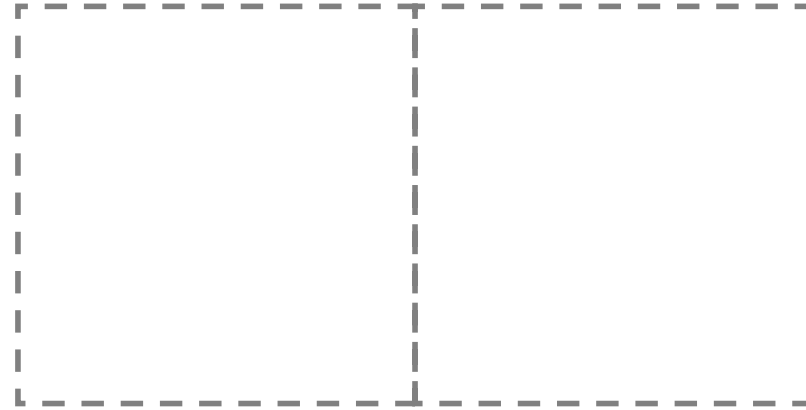
→ → → 左から右へ読むと → → → 「○○じょう」



「じょう○○」 ← ← ← 右から左へ読むと ← ← ←

5

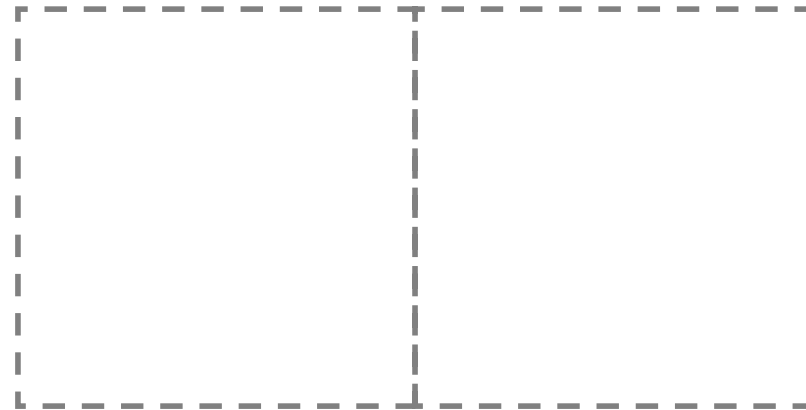
→ → → 左から右へ読むと → → → 「○○ちょう」



「ちょう○○」 ← ← ← 右から左へ読むと ← ← ←

6

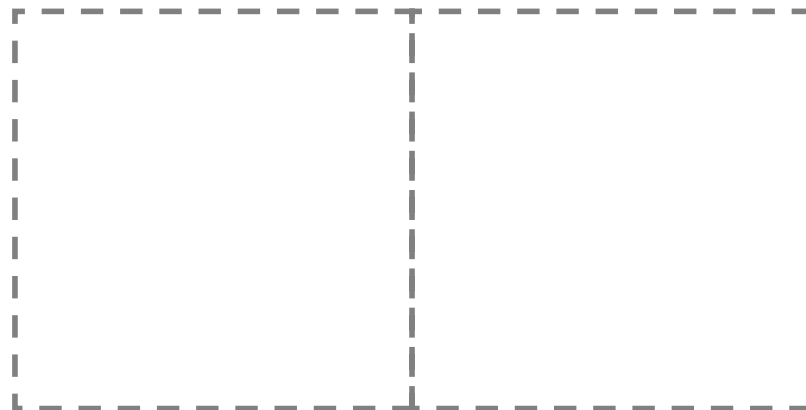
→ → → 左から右へ読むと → → → 「せん○」



「○せん」 ← ← ← 右から左へ読むと ← ← ←

7

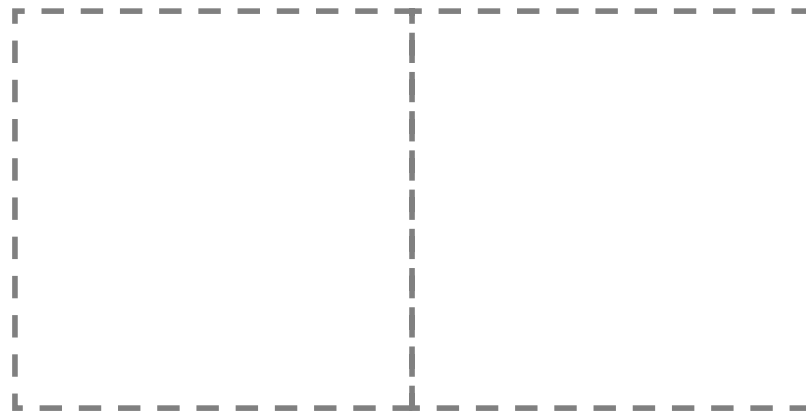
→ → → 左から右へ読むと → → → 「えい○○」



「○○えい」 ← ← ← 右から左へ読むと ← ← ←

8

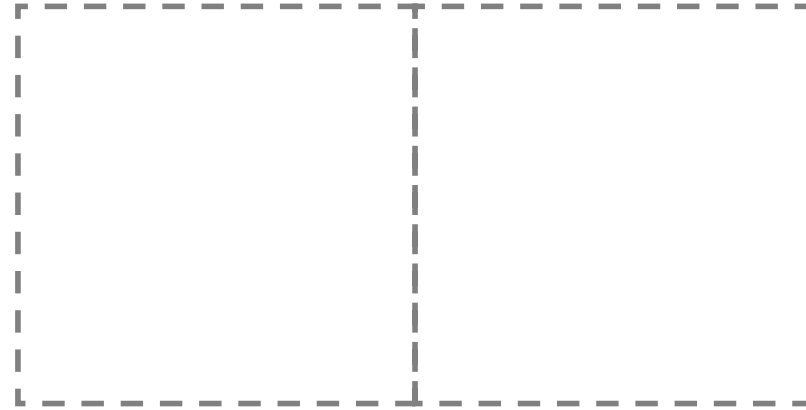
→ → → 左から右へ読むと → → → 「○か」



「した○」 ← ← ← 右から左へ読むと ← ← ←

9

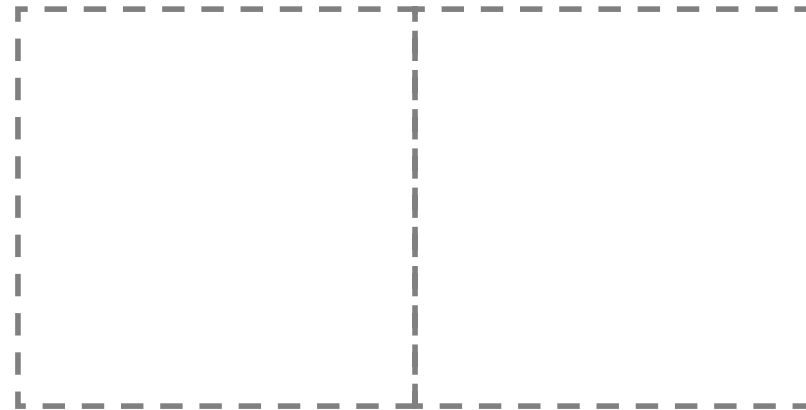
→ → → 左から右へ読むと → → → 「〇〇し」



「こ〇〇」 ← ← ← 右から左へ読むと ← ← ←

10

→ → → 左から右へ読むと → → → 「〇〇ちゅう」または「〇〇じゅう」



「ちゅう〇〇」 ← ← ← 右から左へ読むと ← ← ←



解答例



1. 「相手(あいて)」と「手相(てそう)」
2. 「名人(めいじん)」と「人名(じんめい)」
3. 「温室(おんしつ)」と「室温(しつおん)」
4. 「陸上(りくじょう)」と「上陸(じょうりく)」
5. 「身長(しんちょう)」と「長身(ちょうしん)」
6. 「線路(せんろ)」と「路線(ろせん)」
7. 「栄光(えいこう)」と「光荣(こうえい)」
8. 「地下(ちか)」と「下地(したじ)」
9. 「分子(ぶんし)」と「子分(こぶん)」
10. 「年中(ねんちゅう)」、「年中(ねんじゅう)」と「中年(ちゅうねん)」