


# [ 2つの熟語3 ]

## 使い方イメージ

同じ漢字の熟語だけど、  
逆から読むと  
違う意味の言葉になるよ。  
漢字を書いてね。  
読み方のヒントがあるよ。



① → → → 左から右へ読むと → → → 「〇〇こく」

外国

「こく〇〇」 ← ← ← 右から左へ読むと ← ← ←

② → → → 左から右へ読むと → → → 「〇か」

部下

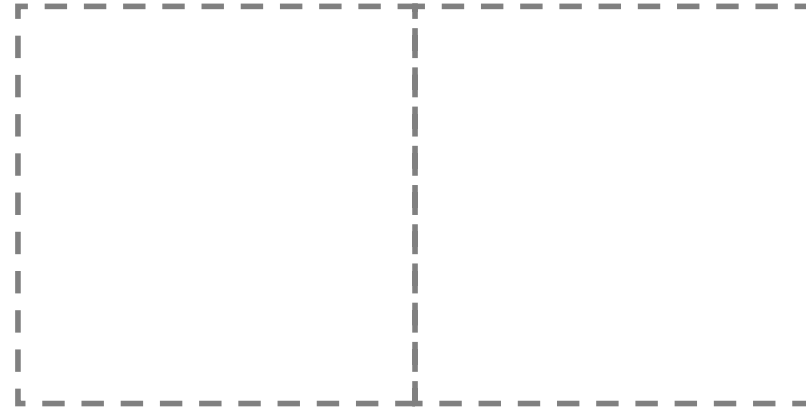
「か〇」 ← ← ← 右から左へ読むと ← ← ←

2つの熟語3 Kids Creative and Design, Inc. Hands On Project 2009/6/17

分かったよ！

①

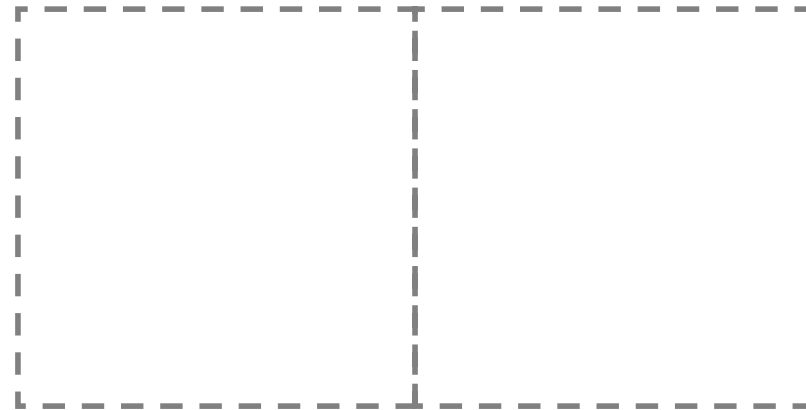
→ → → 左から右へ読むと → → → 「がい○○」



「○○がい」 ← ← ← 右から左へ読むと ← ← ←

②

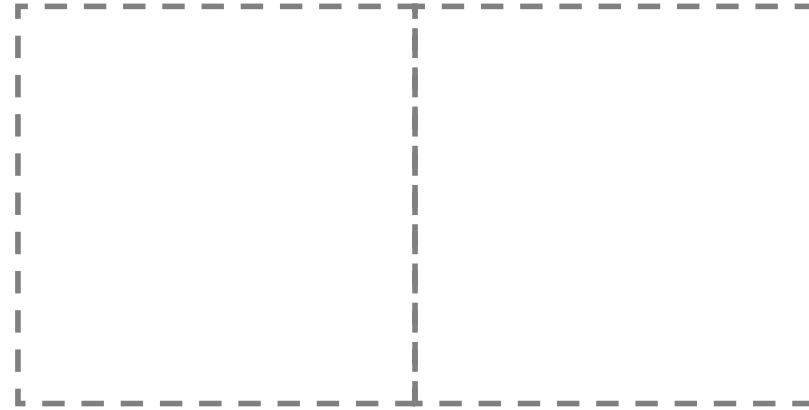
→ → → 左から右へ読むと → → → 「○か」



「か○」 ← ← ← 右から左へ読むと ← ← ←

3

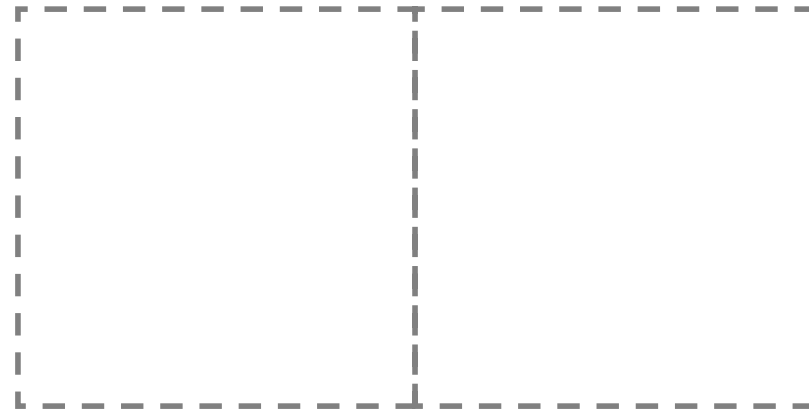
→ → → 左から右へ読むと → → → 「こう○○」



「○○こう」 ← ← ← 右から左へ読むと ← ← ←

4

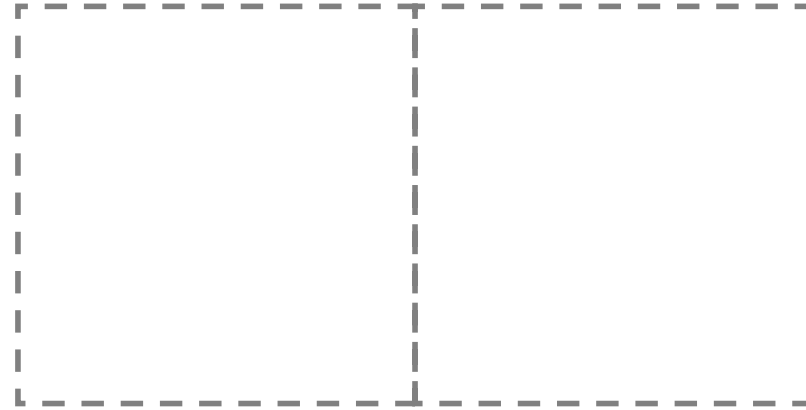
→ → → 左から右へ読むと → → → 「かい○○」



「○○かい」 ← ← ← 右から左へ読むと ← ← ←

5

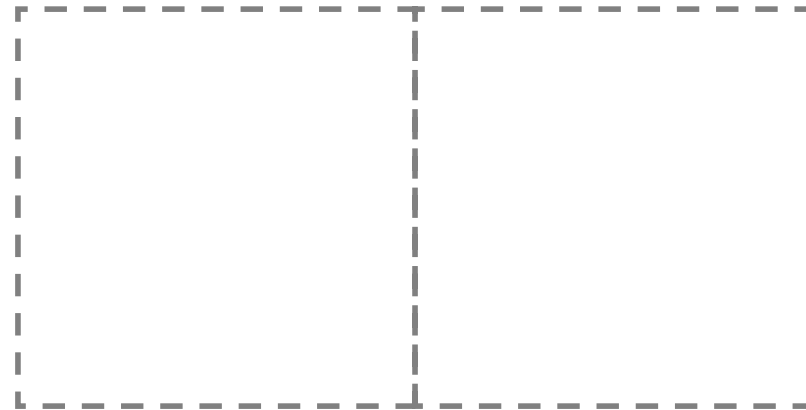
→ → → 左から右へ読むと → → → 「○○ほし」



「ひ○○」 ← ← ← 右から左へ読むと ← ← ←

6

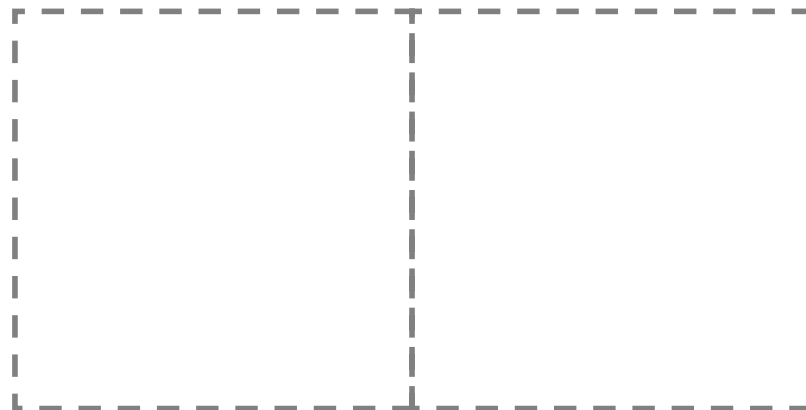
→ → → 左から右へ読むと → → → 「○○もり」



「せい○○」 ← ← ← 右から左へ読むと ← ← ←

7

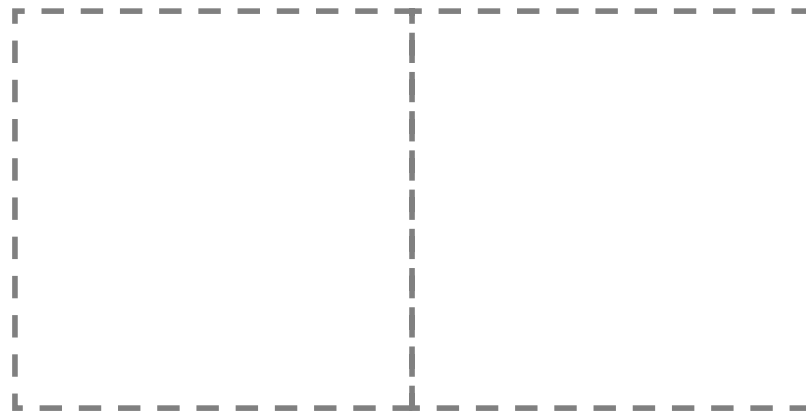
→ → → 左から右へ読むと → → → 「みち○○」



「○○みち」 ← ← ← 右から左へ読むと ← ← ←

8

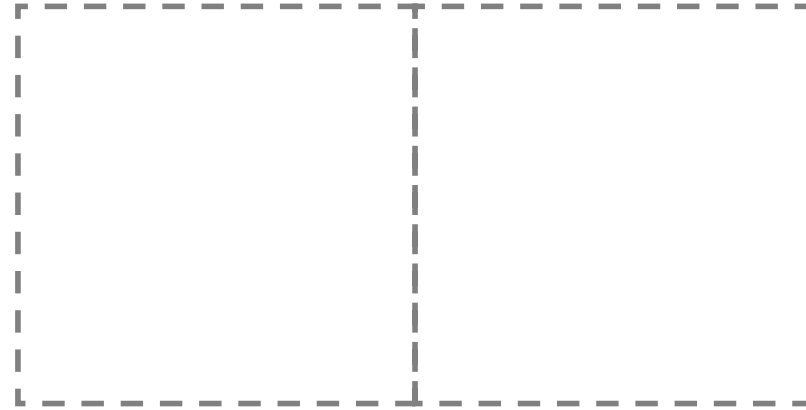
→ → → 左から右へ読むと → → → 「じょう○」



「○てい」 ← ← ← 右から左へ読むと ← ← ←

9

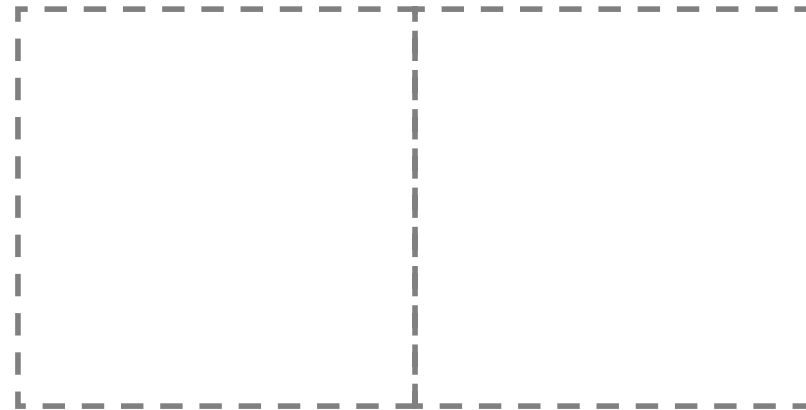
→ → → 左から右へ読むと → → → 「○○び」



「か○○」 ← ← ← 右から左へ読むと ← ← ←

10

→ → → 左から右へ読むと → → → 「しお○○」



「○○ちょう」 ← ← ← 右から左へ読むと ← ← ←



## 解答例



1. 「外国(がいこく)」と「国外(こくがい)」

3. 「行進(こうしん)」と「進行(しんこう)」

5. 「物干(ものほし)」と「干物(ひもの)」

7. 「道筋(みちすじ)」と「筋道(すじみち)」

9. 「口火(くちび)」と「火口(かこう)」

2. 「部下(ぶか)」と「下部(かぶ)」

4. 「階段(かいだん)」と「段階(だんかい)」

6. 「大盛(おおもり)」と「盛大(せいだい)」

8. 「定規(じょうぎ)」と「規定(きてい)」

10. 「潮風(しおかぜ)」と「風潮(ふうちょう)」