

Kids Creative 創る化プロジェクト

年少向け基礎スタンダードセット4

なまえ:

ひにち:

<http://www.kidsc.jp/tsukuruka/>
<http://www.kidscreative.jp/>



[セット集の楽しみ方]

セット集は、個別のコンテンツをあるテーマや年齢ごとに、ひとまとめにしたコンテンツ集です。

セット集には、年齢ごとに対象となるコンテンツをひとまとめにしたコンテンツ集「年齢別セット集」と、テーマごとに対象となるコンテンツをひとまとめにしたコンテンツ集「テーマ別セット集」の2つの種類があります。

年齢別セット集は、対象のお子様とご一緒に、毎日少しずつ、あるいは一週間に数日というように、少しずつの量を継続して進められるコンテンツ集です。

テーマ別セット集は、お子様の、強くしたいあるいは更に伸ばしたいテーマ領域を選択頂き、より集中的に取り組むことができるコンテンツ集です。

セット集は、分量が多いですので、“少しずつ継続的に”を心がけてください。

親子で一緒に楽しむために、正解を意識しすぎることなく、子供の考えに耳を傾けることを大切にしてください。

キッズクリエイティブ 創る化プロジェクト HPIはこちら → <http://www.kidsc.jp/tsukuruka/>

[Memo - 1]

日付	時間	ページ	Memo
年 月 日	時 分 ~ 時 分	P ~ P	
年 月 日	時 分 ~ 時 分	P ~ P	
年 月 日	時 分 ~ 時 分	P ~ P	
年 月 日	時 分 ~ 時 分	P ~ P	
年 月 日	時 分 ~ 時 分	P ~ P	
年 月 日	時 分 ~ 時 分	P ~ P	
年 月 日	時 分 ~ 時 分	P ~ P	
年 月 日	時 分 ~ 時 分	P ~ P	
年 月 日	時 分 ~ 時 分	P ~ P	
年 月 日	時 分 ~ 時 分	P ~ P	

[Memo - 2]

日付	時間	ページ	Memo
年 月 日	時 分 ~ 時 分	P ~ P	
年 月 日	時 分 ~ 時 分	P ~ P	
年 月 日	時 分 ~ 時 分	P ~ P	
年 月 日	時 分 ~ 時 分	P ~ P	
年 月 日	時 分 ~ 時 分	P ~ P	
年 月 日	時 分 ~ 時 分	P ~ P	
年 月 日	時 分 ~ 時 分	P ~ P	
年 月 日	時 分 ~ 時 分	P ~ P	
年 月 日	時 分 ~ 時 分	P ~ P	
年 月 日	時 分 ~ 時 分	P ~ P	

















[目次]

図のおおきさ1	5
まねしてずけいかき1	11
おなじのどれだ4x4-1	24
つづきおえかき1	30
すうじけし1	36
かずをかぞえよう2	44
ひらがなひょう	50
ことばなぞりひらがな1	53
ひらがなめいろ1	59
ことばさがし1	67

[図のおおきさ1]


使い方イメージ

大きさは違うけど
上の図と同じ
形のものはどれかな？

			
① 	① 	① 	① 
② 	② 	② 	② 
③ 	③ 	③ 	③ 

やじるしがおなじむき
だからこれだね


Kids Creative and Design, Inc. Hands On Project 2008/8/25



①



②



③



①



②



③




①




②



③



①







②



③





①



①



①



①



②



②



②



②



③



③







③

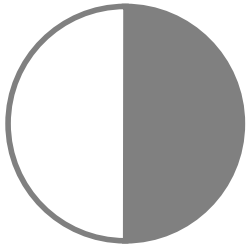


③







①




①




①




①




②




②




②




②



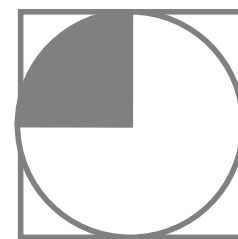
③




③




③




③








①




②




③





①




②



③




①




②




③




①




②



③

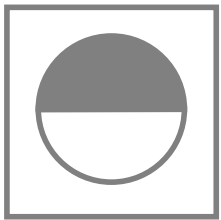





①




②




③




①




②




③





①




②




③




①



②








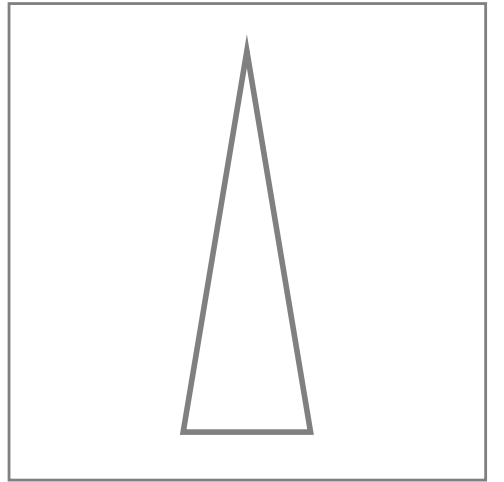

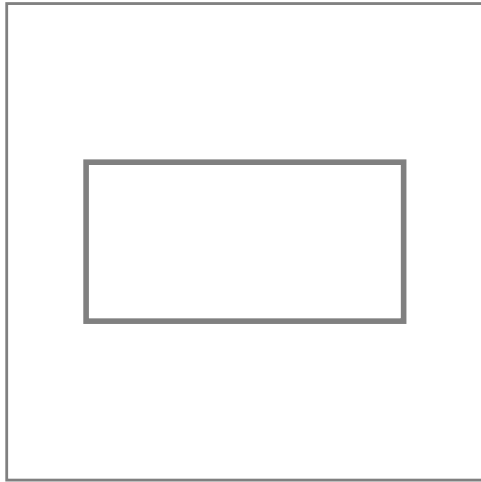

③





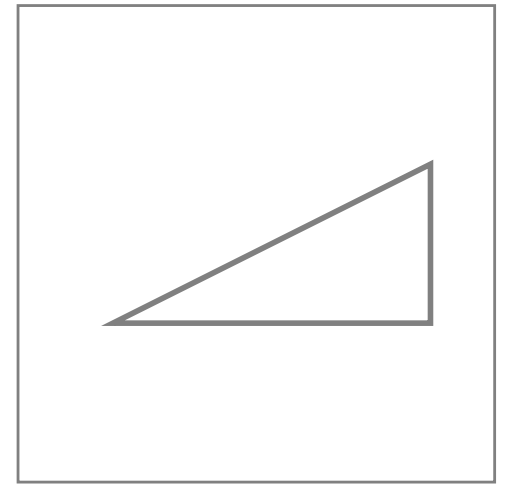

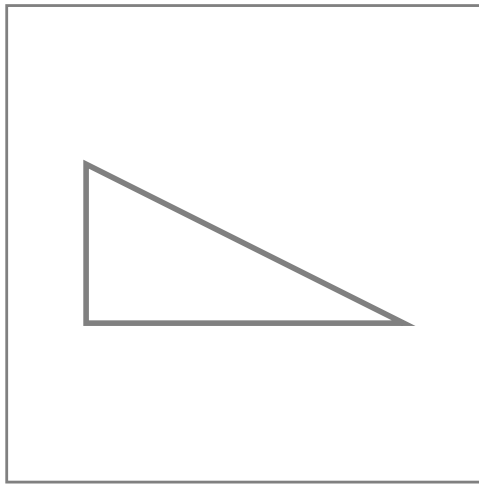
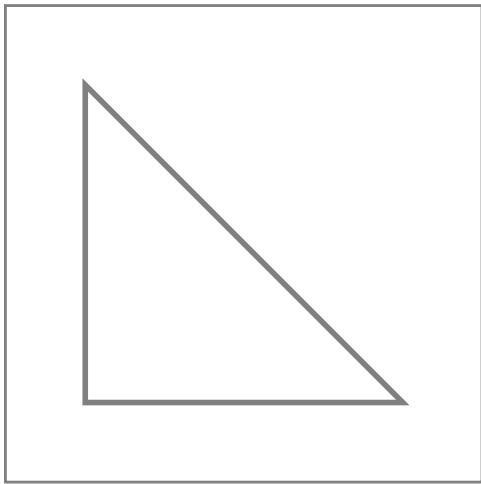









[まねしてずけいかき1]







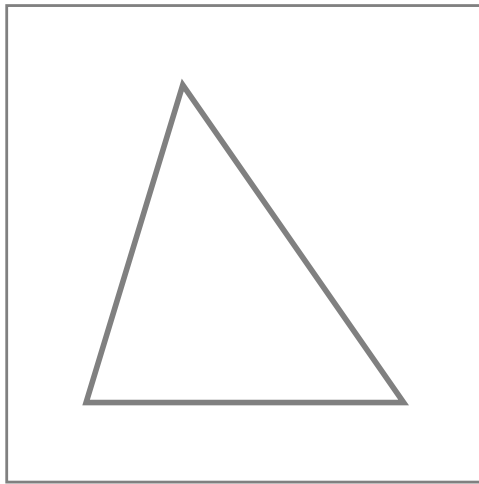
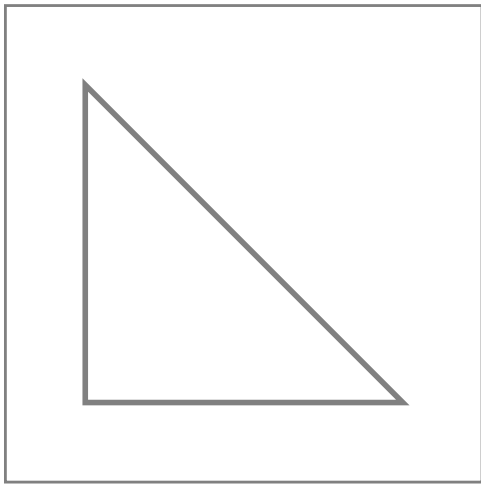
使い方イメージ






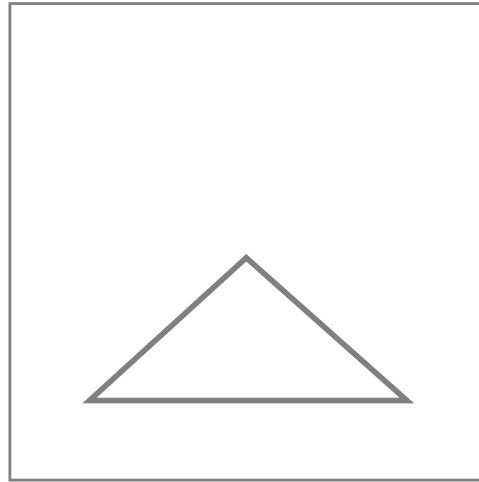
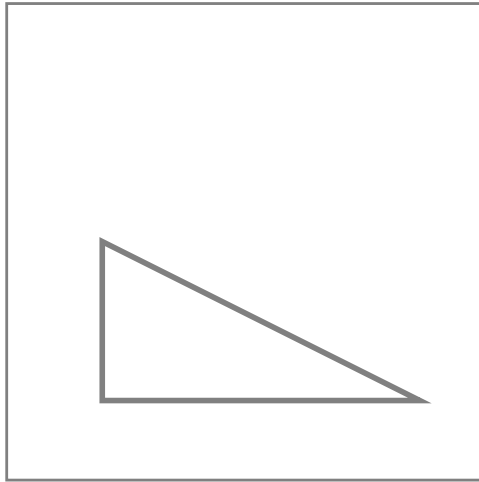








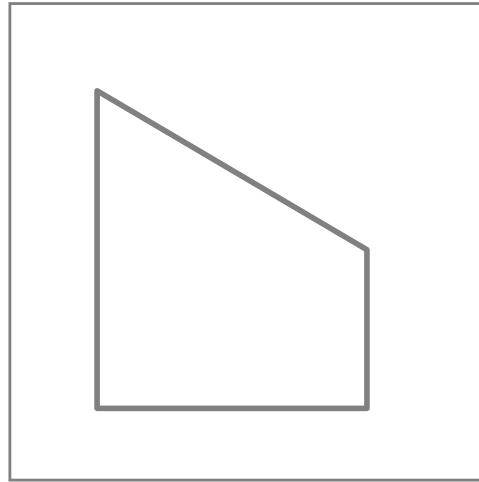
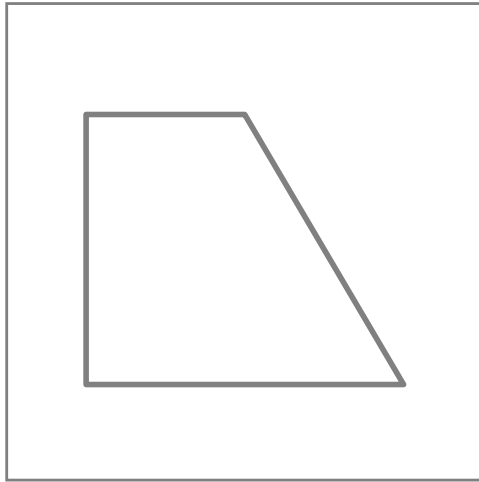







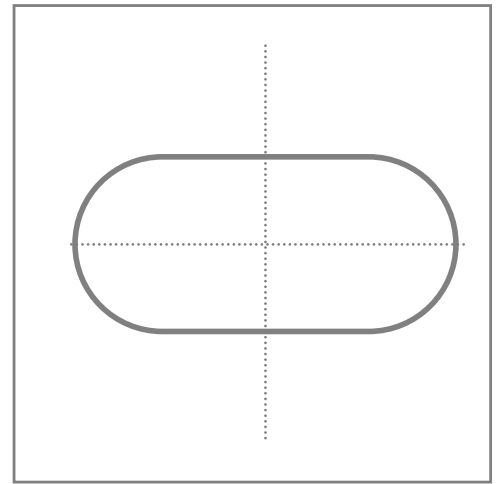
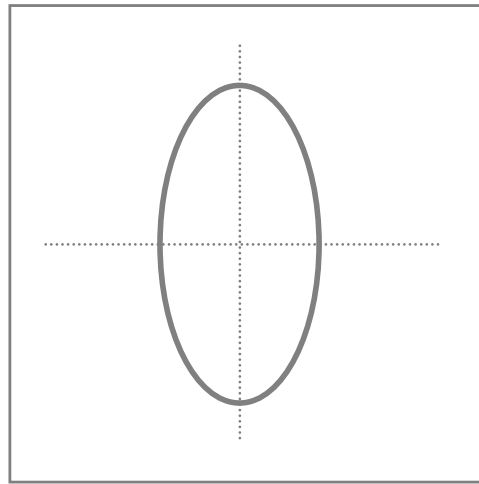
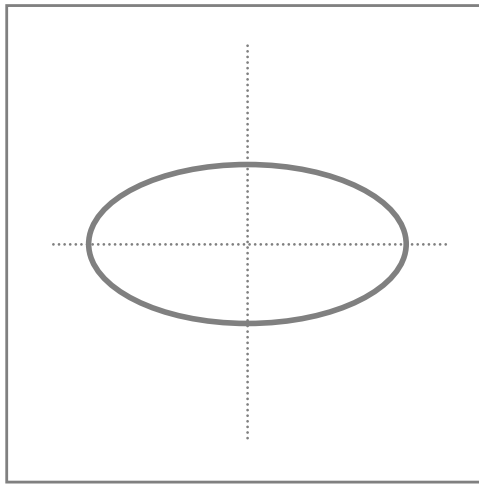
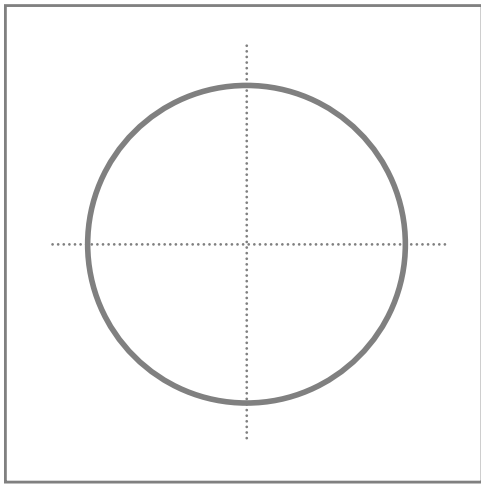






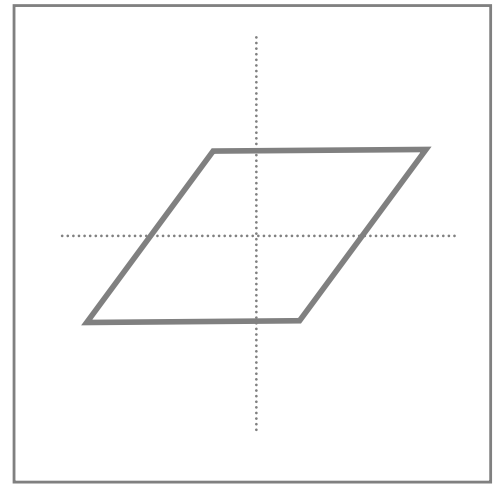
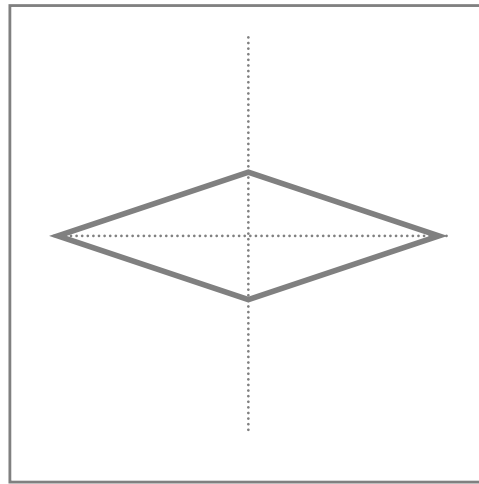
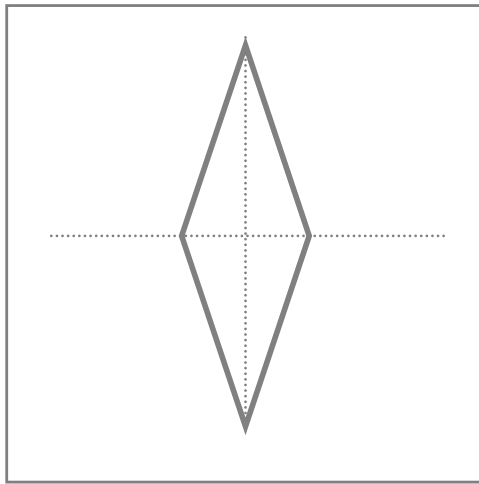
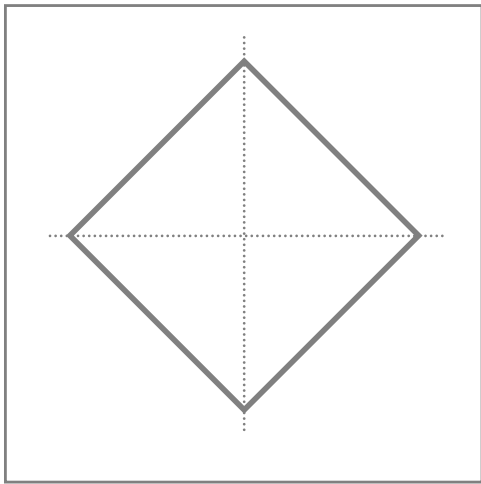






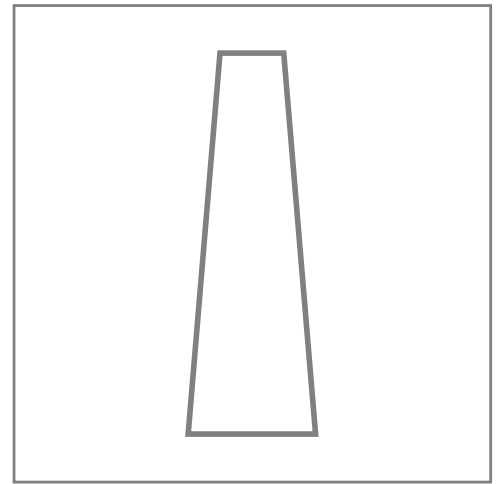
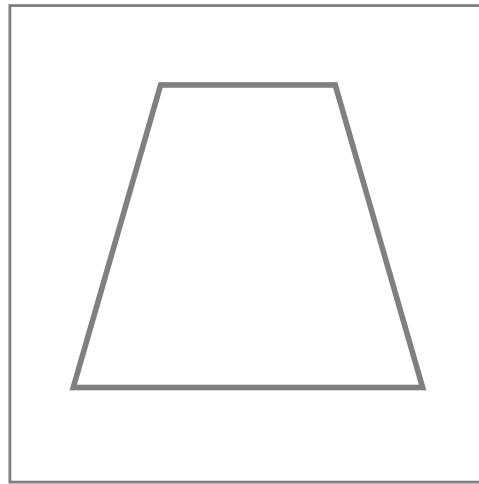
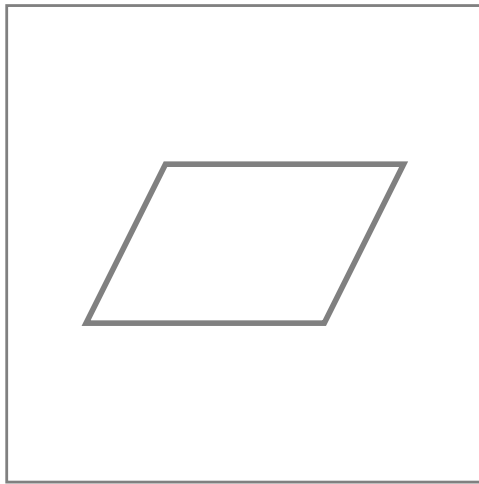








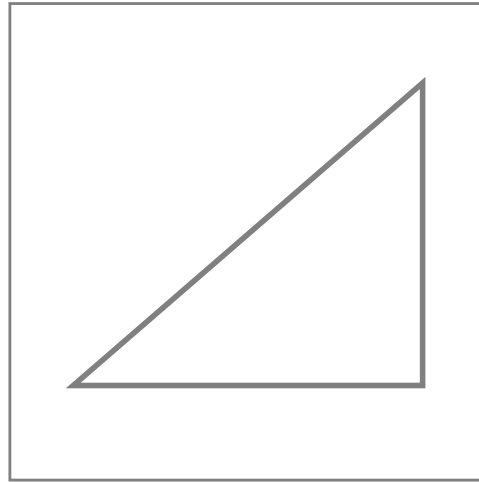
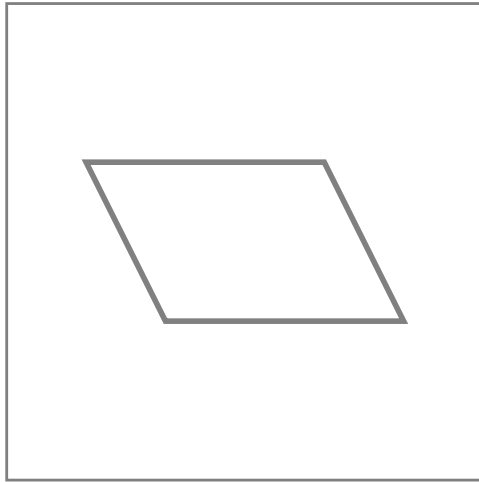







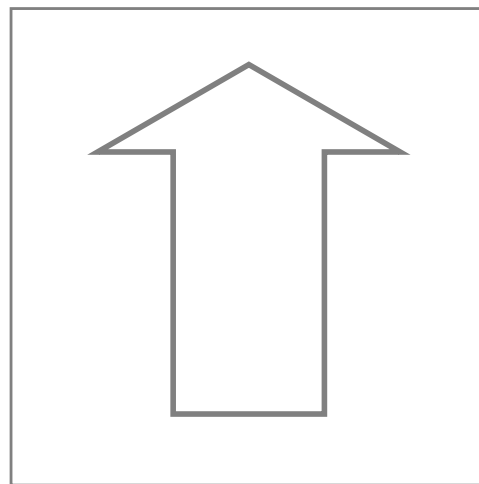
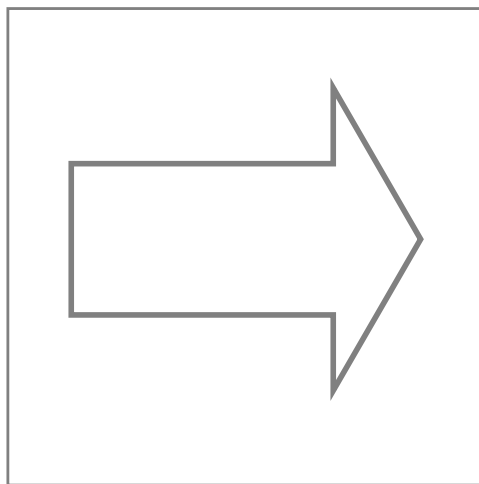


















[おなじのどれだ 4x4 - 1]


使い方イメージ


それぞれの絵が
2つずつあるよ。
どこにいるかな？
全部見つけてみよう！


あ、タコが
ここここに
いた！





Kids Creative and Design, Inc. Hands On Project 2008/8/8
















[つづきおえかき1]


使い方イメージ

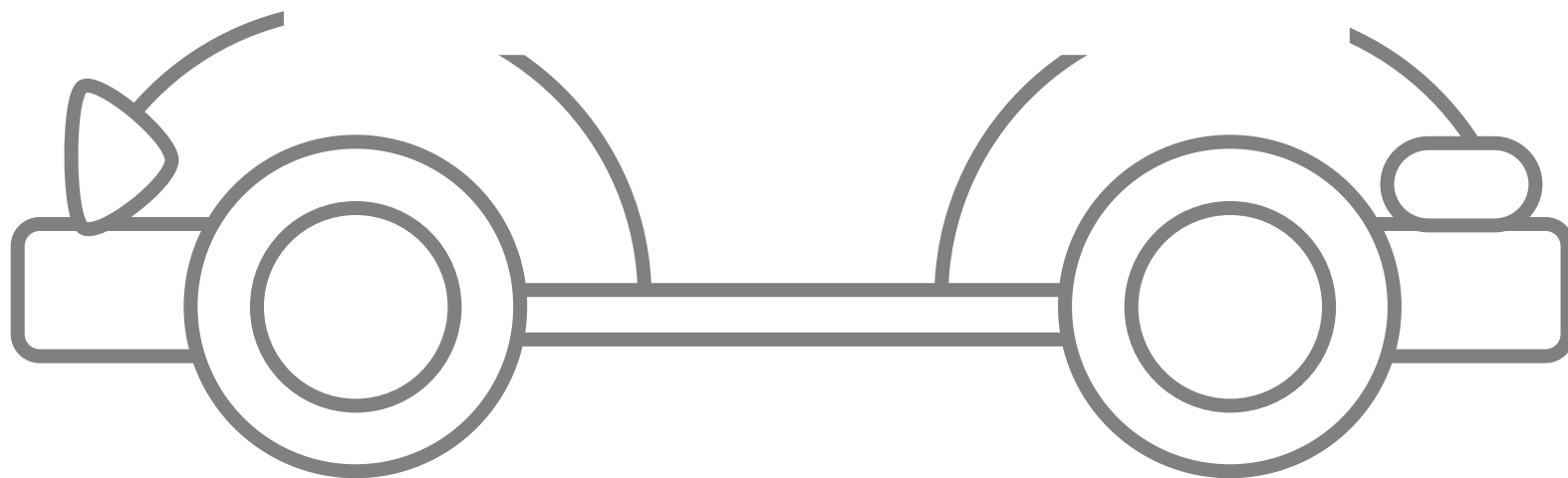












[すうじけし1]

使い方イメージ

1 ~ 9

①

1	2	3
6	4	8
5	9	7

②

1	3	4
5	2	8
9	6	7

③

1	5	3
7	7	6
2	8	9

④

1	5	9
4	7	2
3	6	8

マスに書かれた
1～9の数字を
小さい順に消すよ。
用意、スタート！

1、2、3、4
5、6、
次は7...

すうじけし1

Kids Creative and Design, Inc. Hands On Project 2008/8/7

1 ~ 9

①

1	2	3
6	4	8
5	9	7

③

1	5	3
4	7	6
2	8	9

②

1	3	4
5	2	8
9	6	7

④

1	5	9
4	7	2
3	6	8

1 ~ 9

①

3	1	4
2	8	6
9	7	5

③

2	7	5
4	1	8
6	3	9

②

3	6	1
2	9	5
7	4	8

④

2	6	5
4	9	7
1	8	3

2 ~ 10

①

2	10	4
9	3	7
5	6	8

③

8	2	7
10	6	3
4	9	5

②

2	5	3
8	6	9
7	4	10

④

8	3	4
9	10	6
5	7	2

3 ~ 11

①

3	6	4
8	5	9
7	10	11

③

4	6	9
8	3	11
5	10	7

②

3	8	5
9	11	7
6	4	10

④

9	7	4
5	11	10
3	6	8

5 ~ 13

①

5	8	7
9	6	11
13	10	12

③

9	5	11
6	13	8
10	12	7

②

5	8	10
7	12	6
13	9	11

④

6	12	10
9	13	5
7	11	8

7 ~ 15

①

7	14	13
12	11	8
10	9	15

③

13	8	12
9	15	7
11	14	10

②

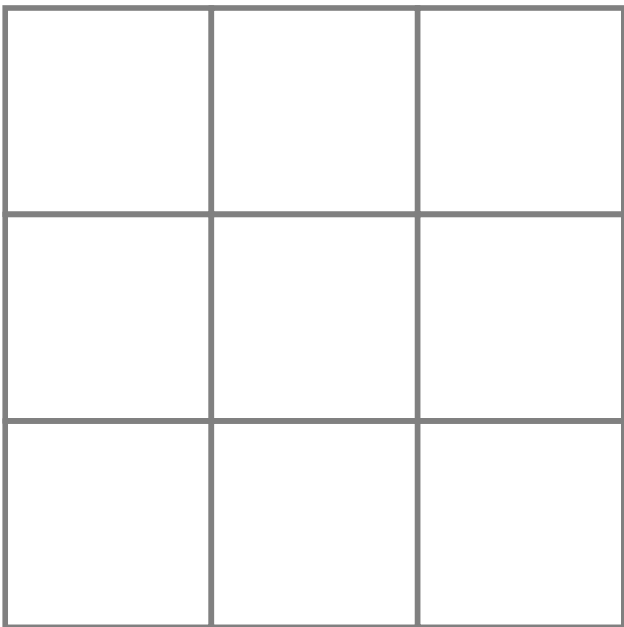
7	9	11
10	13	14
8	15	12

④

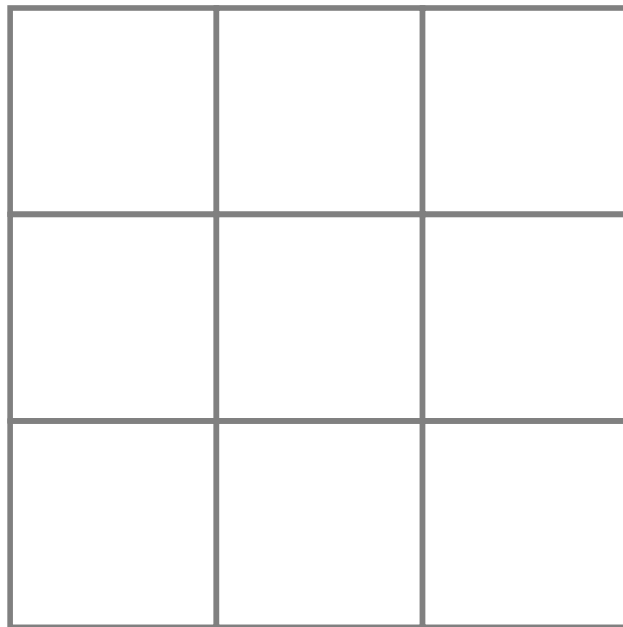
14	9	7
11	15	12
8	13	10

~

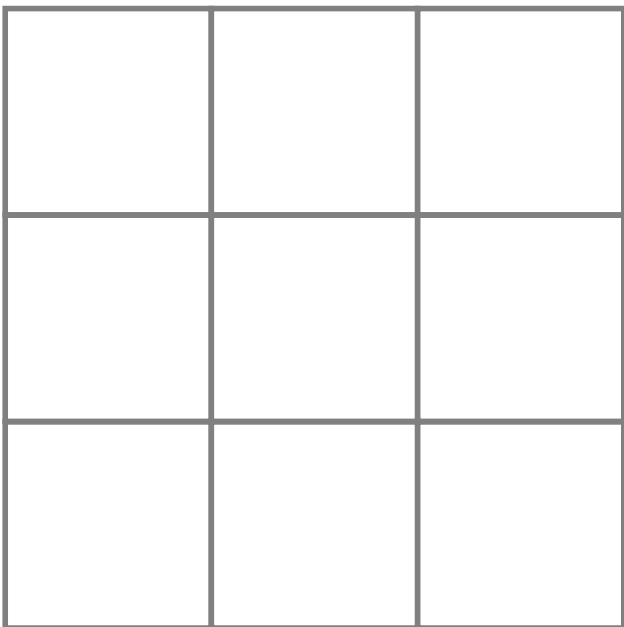
①



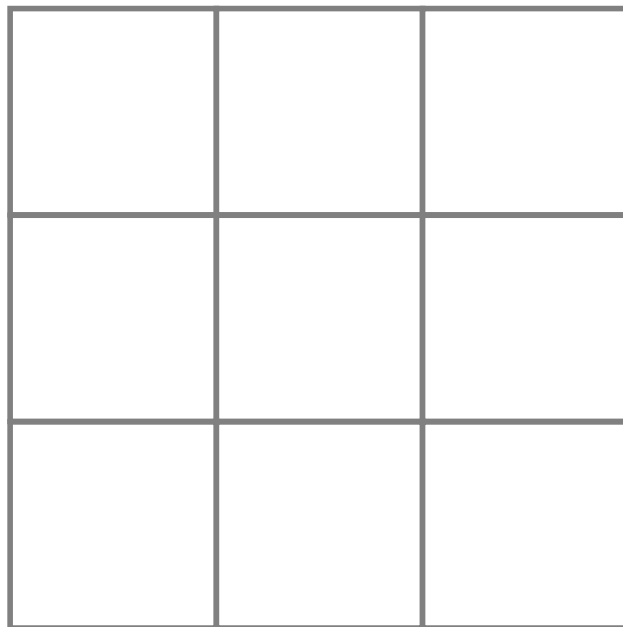
③



②




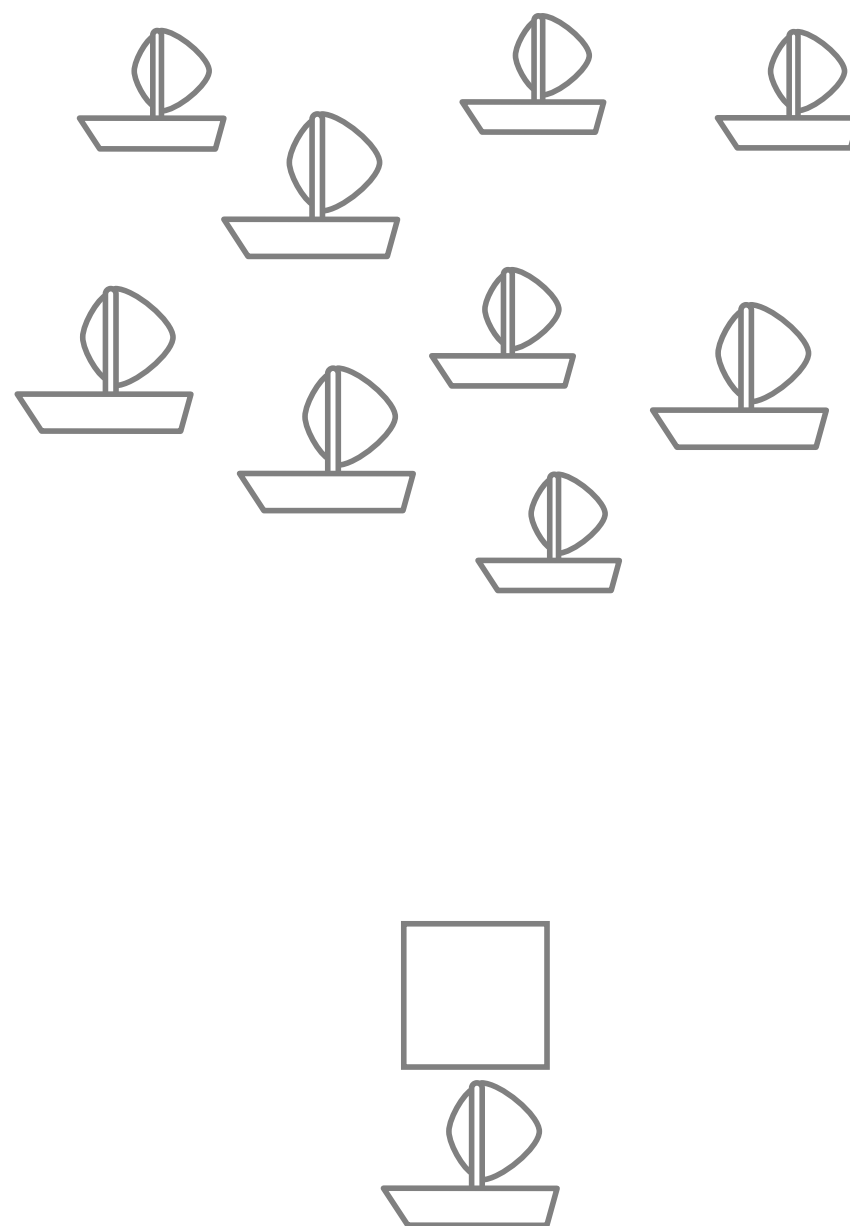

④









[かずをかぞえよう2]


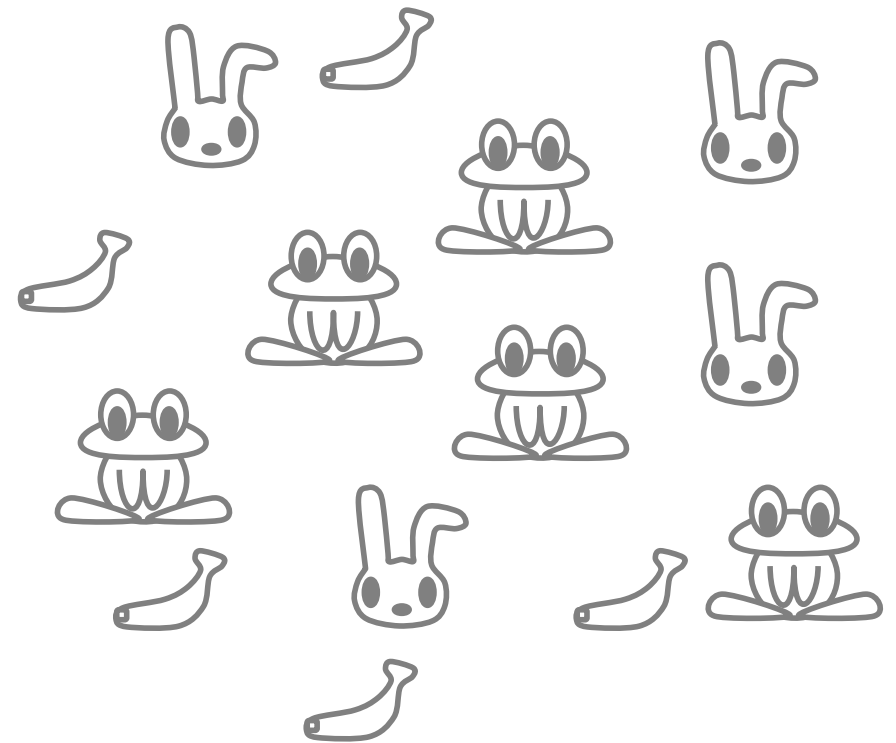
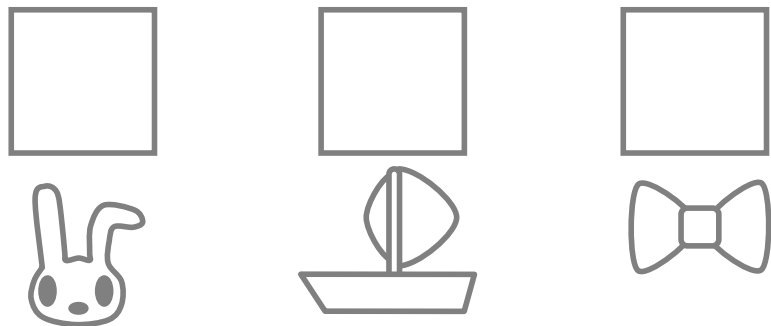

使い方イメージ





















あ か さ た な は ま や ら わ

い き し ち に ひ み り

う く す つ ぬ ふ む ゆ る を

え け せ て ね へ め れ

お こ そ と の ほ も よ ろ ん

あ か さ た な は ま や ら わ

い き し ち に ひ み り


う く す つ ぬ ふ む ゆ る を

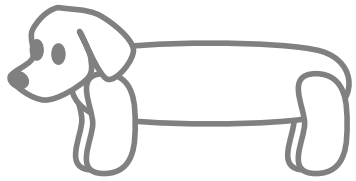
え け せ て ね へ め れ

お こ そ と の ほ も よ ろ ん

[ことばなぞりひらがな1]

使い方イメージ






い

ぬ



く

つ




さ

る




は

な



う

し




あ


め




りす



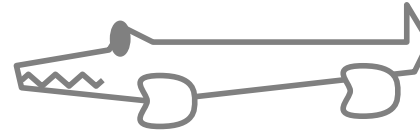
ほん



ねこ




とら



わに

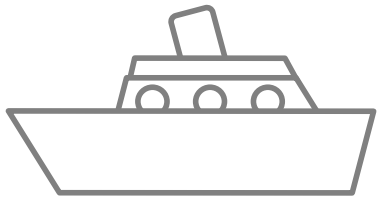


せみ



つ

き



ふ

ね




や

ま



お

に




ぞ

う




へ


び



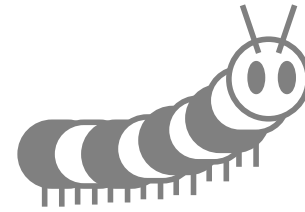
き も の




れ も ん



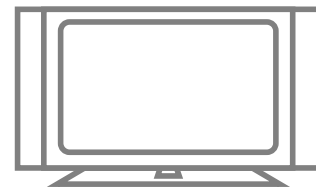
ふ く ろ



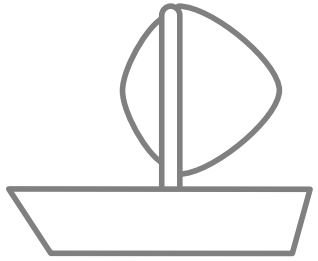
け む し



や か ん




て れ び



よ つ と




は さ み



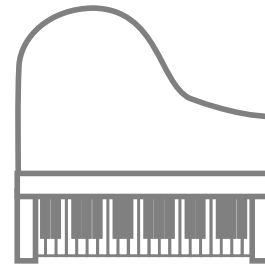
え の ぐ



ゆ び わ



く る ま



ぴ あ の

[ひらがなめいろ1]

使い方イメージ

“あ”から順番に、
“ん”までひらがなを
たどってみよう

“あ”、“い”、“う”、“え”、“お”、
、、、“す”、“せ”、“そ”、
つぎは“た”で、、、

★ゴール！

ひらがなめいろ1 Kids Creative and Design, Inc. Hands On Project 2008/8/11

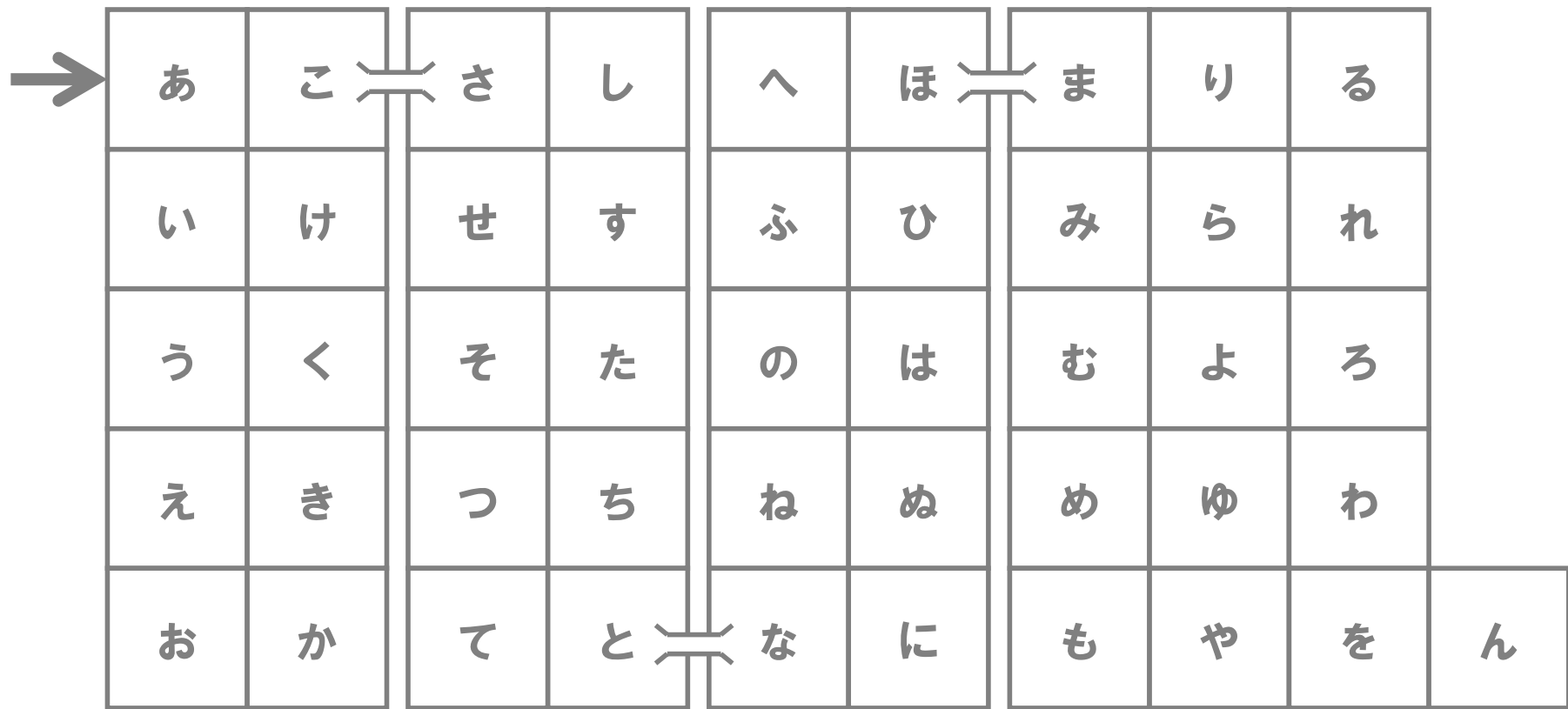
→

あ	こ	さ	と	な	ほ	ま	り	る	
い	け	し	て	に	へ	み	ら	れ	
う	く	す	つ	ぬ	ふ	む	よ	ろ	
え	き	せ	ち	ね	ひ	め	ゆ	わ	
お	か	そ	た	の	は	も	や	を	ん

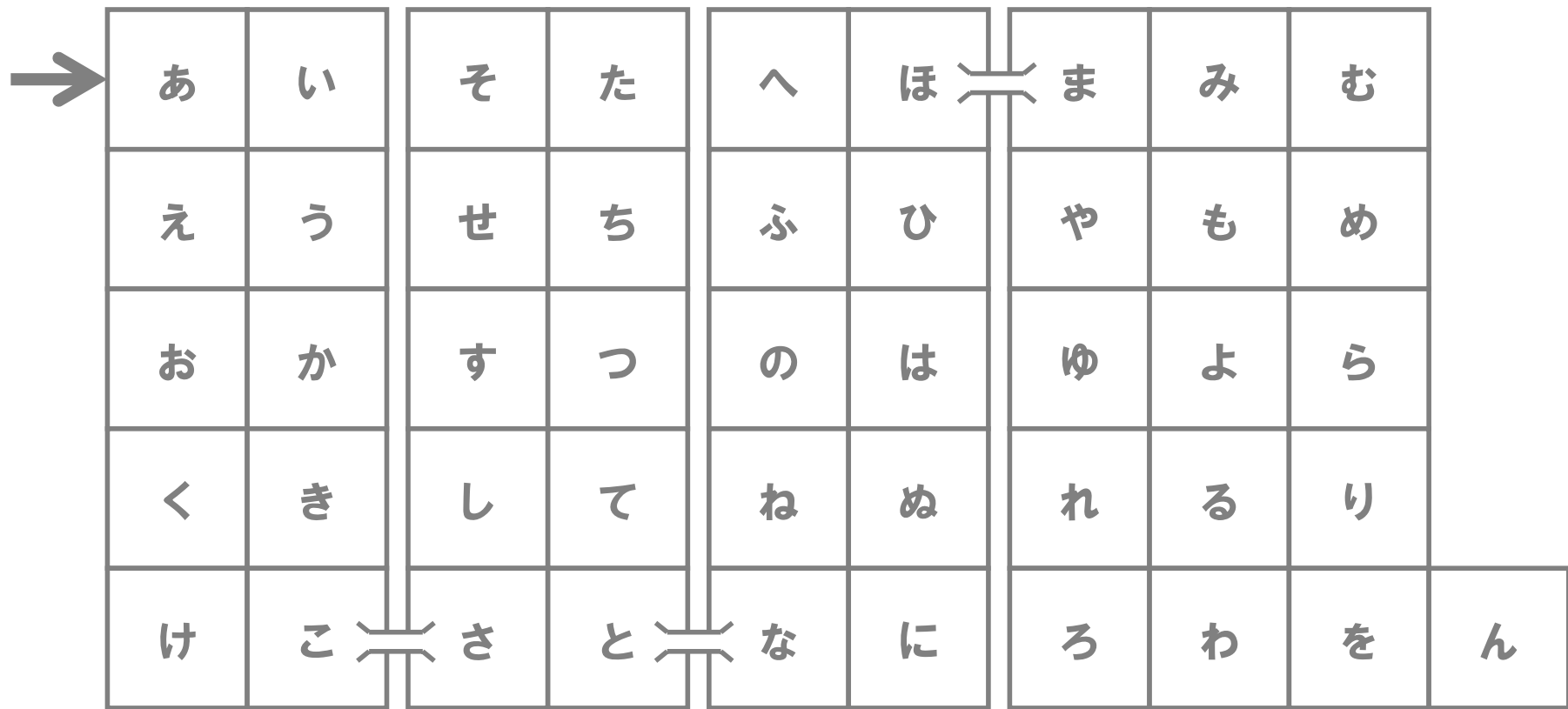
★ゴール！



★ゴール！



★ゴール！



★ゴール！



★ゴール！



★ゴール！

→ あ								
								ん

★ゴール！

[ことばさがし1]

使い方イメージ

9つのひらがなの
表の中に、言葉が
隠れているよ。
見つかるかな？



2つの言葉が
あるかも
しれないよ。

あ、ここに
“いぬ”が
あったね！

み	い	き
さ	ぬ	か
り	ら	す

む	ろ	ち
な	ふ	ね
れ	せ	く

Kids Creative and Design, Inc. Hands On Project 2008/7/25

み	い	き
さ	ぬ	か
り	ら	す

む	ろ	ち
な	ふ	ね
れ	せ	く

だ	け	お
へ	の	ぞ
は	つ	う

ま	へ	び
し	え	ゆ
て	に	と

ど	め	っ
わ	う	し
に	ぬ	ず

お	に	を
し	じ	ら
だ	ゆ	せ

ぬ	く	ね
め	る	こ
よ	ま	み

ゆ	ほ	ん
も	ら	り
は	さ	み

い	ち	ご
る	び	つ
か	が	わ

ざ	を	ぱ
め	ろ	ん
ぽ	あ	だ